

メリットいっぱい

マイナンバーカード




- ① いろいろつかえる！マイナンバーカード
- ② マイナポイント **1人5,000円分**(上限) がもらえる！2020年9月実施
- ③ **健康保険証**にもなる！2021年3月予定
- ④ マイナンバーカードの申請は簡単！

マイナンバーカード
の申請はお早めに！



① いろいろつかえる！マイナンバーカード



身分証明書 になる！

ライブ会場の入場、
携帯の契約、会員登録
などに使える！



おもて面



各種証明書を コンビニで取れる！



※市区町村によってサービス
内容が異なります。
※毎日6:30～23:00まで
となります。

スマホで、 マイナポータルでの 電子申請が もっと便利に！



iPhone及び、Androidの
226機種(2020年10月時点)
でマイナンバーカードの
読み取りができます。

マイナポイントで 買い物ができる！



2020年9月から実施！
2万円のチャージ等で
1人あたり5,000円分(上限)
のポイントがもらえる！



うら面



スマホ・パソコン でラクラク

- ・オンラインで確定申告ができる。
- ・子育てをはじめとする行政手続きができる。
- ・健診結果や医療費が確認できる(予定)。




e-Taxも、もっと便利に！



2019年分からPCと
ICカードリーダーライターが
なくても、いつでもどこでも
スマートフォンで所得税申告
ができます。

民間の オンラインサービス でも使える！



ICチップの電子証明書
で本人確認ができる！
書類郵送などの手間が
かかりません！

健康保険証として 使えるようになる！



2021年3月(予定)
からスタート！



② 1人5,000円分 (上限) のマイナポイントがもらえる! (2020年9月実施)

まずは必要なものをチェック!

① マイナンバーカード

予約・申込にはマイナンバーカードが必要です。カードの申請方法については裏面をご覧ください。

② 数字4桁のパスワード(暗証番号)

パスワードは3回連続して間違えると不正防止のためロックがかかります。ロックがかかった場合は、住民票のある市区町村の窓口でロックの解除、パスワードの再設定を行う必要があります。

③ 決済サービシスID/セキュリティコード

決済サービシスごとに定められています。詳しくはマイナポイント事業ホームページでご確認ください。



予約・申込は次の方法で!

マイナポイントアプリ



スマートフォン用のアプリで予約・申込ができます!



対応機種

マイナポイント手続スポット



対応するスマートフォンやパソコン・ICカードリーダーをお持ちでない方は、市区町村窓口や郵便局、コンビニ、携帯ショップなどのマイナポイント手続スポットで予約・申込ができます。



アプリを使った予約・申込方法をチェック!

① マイナポイントの予約をしよう!

① マイナポイントアプリを開いてトップ画面を表示



トップ画面から「マイナポイントの予約」をタップ!

② パスワードを入力して、マイナンバーカードを読み取る



カードの読取の位置は、機種によって異なります。詳しくは、右のQRコードからご確認ください。



③ マイナポイントの予約



読取が完了したら「実行」をタップ!

④ マイナポイントの予約完了!



「申込へ進む」をタップ!

続けてマイナポイントの申込みに進もう!

② マイナポイントの申込みをしよう!

① マイナポイントをもらう決済サービシスを検索・選択



キーワードに申し込みたい決済サービシス名を入力!

② 申込情報を入力後確認し、申し込む



・決済サービシスID
・セキュリティコード
・電話番号(下4桁)
を入力してください!

③ パスワードを入力して、マイナンバーカードを読み取り、申込完了!

申込完了画面から「マイナンバーの利用者登録」と「健康保険証としての利用申込」もできるよ! 画面を下にスクロールしよう!



※上記のほか、パソコンとICカードリーダーでも手続ができます。

選んだ決済サービシスで
チャージorお買い物をするご利用額の**25%**分
2万円のチャージ等で
25,000円分のお買物ができる!

上限**5,000円**分の
ポイントがもらえる!



お買い物には、マイナンバーカードを使わない!



マイナポイント事業
ホームページ

©2020年9月1日~2021年3月31日までのチャージorお買い物対象です!

③ 健康保険証にもなる！ (2021年3月予定)

どうやって使うの？



〇〇病院総合受付

ピッと
かざすだけ！

とっても
簡単！

① マイナンバーカードをかざす

カードの顔写真を機器で確認します。
※顔写真は機器に保存されません。



② オンラインであなたの医療保険資格を確認！

マイナンバーカードのICチップにある電子証明書により医療保険の資格をオンラインで確認します。

詳しくはこちら



① 健康保険証としてずつと使える！

マイナンバーカードを使えば、就職や転職、引越しても健康保険の切替えを待たずにカードで受診できます。



※医療保険者への加入の届出は引き続き必要です。

② 医療保険の資格確認がスピーディに！

カードリーダーにかざせばスムーズに医療保険の資格確認ができ、医療機関や薬局の受付における事務処理の効率化が期待できます。



③ 手続きなしで限度額以上の一時的な支払が不要に！

限度額適用認定証がなくても、高額療養費制度における限度額以上の支払が免除されます。



※自治体独自の医療費助成等については書類の持参が必要です。

④ 健康管理や医療の質が向上！

マイナンバーで、2021年3月(予定)から自分の特定健診情報を、2021年10月(予定)から自分の薬剤情報を確認できるようになります。

※特定健診情報の確認は、医療保険者によって開始時期が異なります。

本人が同意をすれば、初めての医療機関等でも、今までに使った薬剤情報や特定健診情報が医師等と共有できます。

お早めに！

利用申込はカンタン！



マイナンバーカードを健康保険証として利用するためには、申込が必要で、利用の申込は、マイナンバー*です。

ここをクリック！

(*)子育てや介護をはじめとする行政手続の検索やオンライン申請がフックでできたり、行政からお知らせを受け取ることができる自分専用のサイトです。



マイナンバー(12桁の数字)は使いません！



マイナンバーカードの健康保険証利用には、ICチップの中の「電子証明書」を使うため、マイナンバー(12桁の数字)は使いません。

医療機関や薬局の受付窓口でマイナンバーを取り扱うことはありませんし、ご自身の診療情報がマイナンバーと紐づけられることもありません。

ICチップには、受診歴や薬剤情報などの個人情報
は記録されません。

⑤ 医療保険の事務コストの削減！

医療保険の請求誤りや未収金が減少するなど、医療保険者等の事務処理のコスト削減につながります。



⑥ 医療費控除もカードで便利に！

マイナンバーを活用して、ご自身の医療費情報を確認できるようになります(2021年10月予定)。また、2021年分 所得税の確定申告から、医療費控除の手続きで、マイナンバーを通じて自動入力が可能になります。



④ マイナンバーカードの申請は簡単!

STEP 1


まずは必要なものをチェック!

STEP 2

あなたは何派? マイナンバーカード申請方法診断チャート!



マイナンバーカードは安全です



電子証明書を使うため、オンラインの利用にはマイナンバーは使われません

プライバシー性の高い個人情報が入っていません

1 24時間365日体制にてマイナンバーカードの一時利用停止を受付!

0120-95-0178

通話料無料!
外国語にも対応!(英・中・韓・スペイン・ポルトガル)

2 カードのICチップには、税や年金などのプライバシー性の高い情報は入っていません!

健康保険証として使えるようになっても(2021年3月(予定)スタート)、健診結果や薬剤情報がICチップに入ることはないんだね。

3 カード利用には暗証番号等の認証が必要ですよ!

暗証番号を一定回数間違えるとカードがロックする不正に情報を読み出そうとするとICチップが壊れる



マイナンバーについてのお問合せはこちら

マイナンバー総合フリーダイヤル

0120-95-0178

平日: 9時30分~20時00分 土日祝: 9時30分~17時30分 (年末年始を除く)


■一部のIP電話等で上記ダイヤルに繋がらない場合
マイナンバーカード
050-3818-1250 050-3816-9405
その他のお問合せ

■英語、中国語、韓国語、スペイン語、ポルトガル語
対応のフリーダイヤル
This telephone number is toll-free corresponding to English, Chinese, Korean, Spanish and Portuguese.

■マイナンバー制度について
Inquiries about My Number Card etc.
0120-0178-26 0120-0178-27

<https://www.ko.jinbangocard.go.jp/kotushinse/>

マイナンバーカードの申請方法はこちら



申請から交付まで
約1か月かかるよ!
早めに申請しよう!



※カードの受取は、新型コロナウイルス感染症拡大防止の観点から、適切な時期に窓口に来ていただくようお願いいたします。